

| Řepka MATIF | 10.05.2021 | 15.05.2021 | Změna | Nejnižší | Nejvyšší | Měna |
|---------------|------------|------------|--------|----------|----------|---------|
| srpen 2021 | 540 | 549 | +9,00 | 529 | 556 | EUR / t |
| listopad 2021 | 533,5 | 536,25 | +2,75 | 521 | 544,75 | EUR / t |
| únor 2022 | 527,25 | 521,5 | -5,75 | 512,5 | 532 | EUR / t |
| květen 2022 | 520 | 522,75 | +2,75 | 508,5 | 527 | EUR / t |
| srpen 2022 | 450 | 433,75 | -16,25 | 430 | 450 | EUR / t |

NYSE Liffe Market: Paris, Clearing House:LCH.Clearnet

 zobrazit graf na: [www](#)

| Sojový šrot Rotterdam | 10.05.2021 | 15.05.2021 | Změna | Nejnižší | Nejvyšší | Měna |
|----------------------------|------------|------------|-------|----------|----------|---------|
| květen 2021 | 493 | 495 | +2,00 | 493 | 522 | USD / t |
| červen 2021 | 493 | 494 | +1,00 | 493 | 521 | USD / t |
| červenec 2021 | 498 | 496 | -2,00 | 496 | 523 | USD / t |
| srpen 2021 - říjen 2021 | 503 | 503 | +0,00 | 503 | 523 | USD / t |
| listopad 2021 - leden 2022 | 508 | 509 | +1,00 | 508 | 524 | USD / t |

NL Soymeal HP, FOB Rotterdam

 zobrazit graf na: [www](#)

| Řepkový šrot Rhine | 10.05.2021 | 15.05.2021 | Změna | Nejnižší | Nejvyšší | Měna |
|-----------------------------|------------|------------|--------|----------|----------|---------|
| červen 2021 - červenec 2021 | 328 | 340 | +12,00 | 328 | 340 | EUR / t |
| srpen 2021 - říjen 2021 | 272 | 280 | +8,00 | 272 | 280 | EUR / t |
| listopad 2021 - leden 2022 | 269 | 272 | +3,00 | 269 | 272 | EUR / t |
| únor 2022 - duben 2022 | 272 | 273 | +1,00 | 270 | 273 | EUR / t |
| květen 2022 - červen 2022 | 236 | 272 | +36,00 | 272 | 275 | EUR / t |

Rapemeal, LWR Rhine

 zobrazit graf na: [www](#)

| Pšenice krmná | 10.05.2021 | 15.05.2021 | Změna | Nejnižší | Nejvyšší | Měna |
|---------------|------------|------------|--------|----------|----------|---------|
| květen 2021 | 207 | 214 | +7,00 | 204,25 | 215 | GBP / t |
| červenec 2021 | 205,2 | 214 | +8,80 | 202,25 | 214 | GBP / t |
| listopad 2021 | 192 | 183 | -9,00 | 180,25 | 192 | GBP / t |
| leden 2022 | 192,65 | 182,15 | -10,50 | 182,15 | 192,65 | GBP / t |
| březen 2022 | 192,65 | 183,35 | -9,30 | 183,35 | 192,65 | GBP / t |

London; LIFFE

 zobrazit graf na: [www](#)

| Pšenice potravinářská | 10.05.2021 | 15.05.2021 | Změna | Nejnižší | Nejvyšší | Měna |
|-----------------------|------------|------------|---------|----------|----------|---------|
| září 2021 | 231,5 | 216,75 | -14,75 | 215,25 | 232 | EUR / t |
| prosinec 2021 | 229,5 | 216,75 | -12,75 | 214,75 | 229,75 | EUR / t |
| březen 2022 | 230,5 | 217,25 | -13,25 | 215,5 | 230,5 | EUR / t |
| květen 2022 | 230 | 218,75 | -11,25 | 216,25 | 231 | EUR / t |
| září 2022 | 0 | 201,5 | +201,50 | 199 | 203 | EUR / t |

NYSE Liffe Market: Paris, Clearing House:LCH.Clearnet

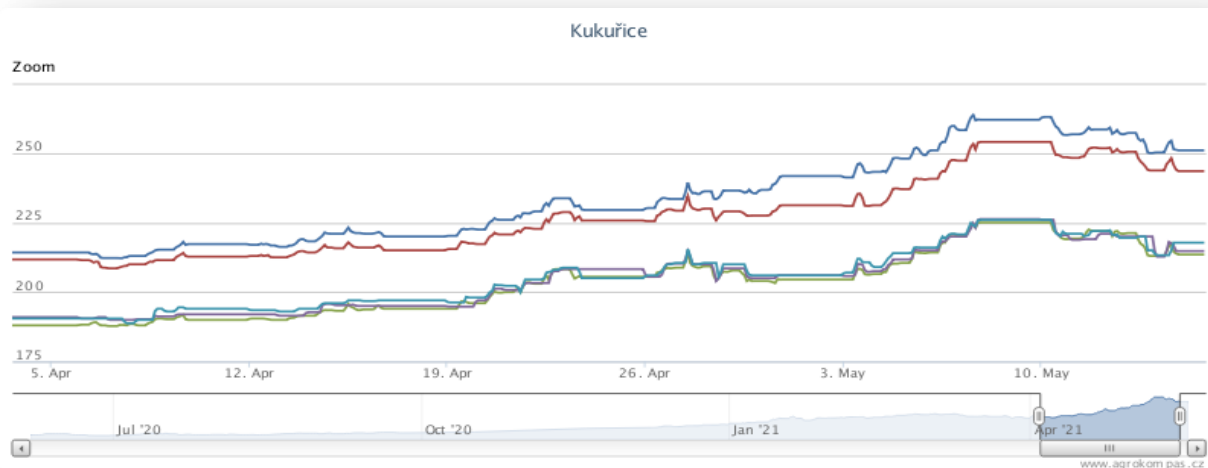
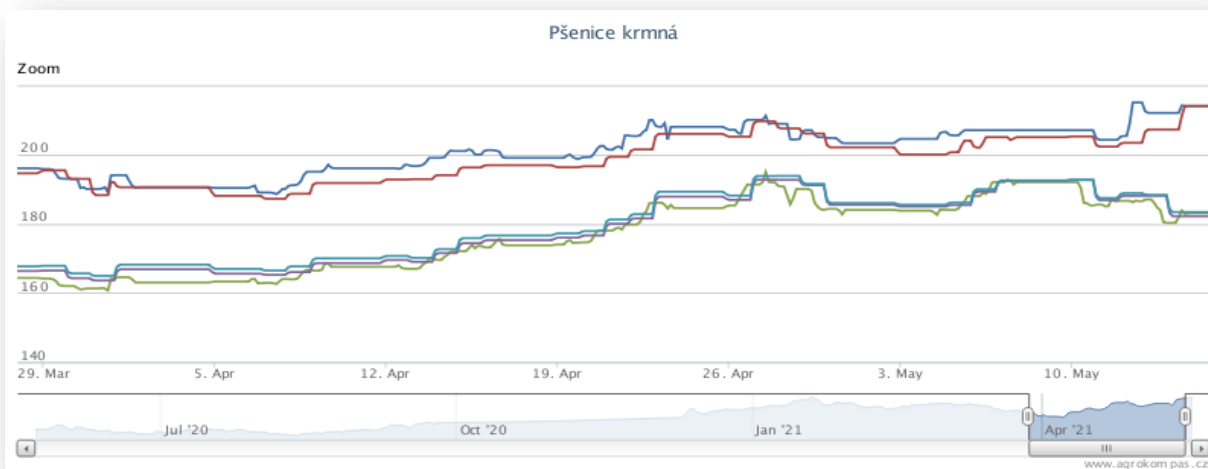
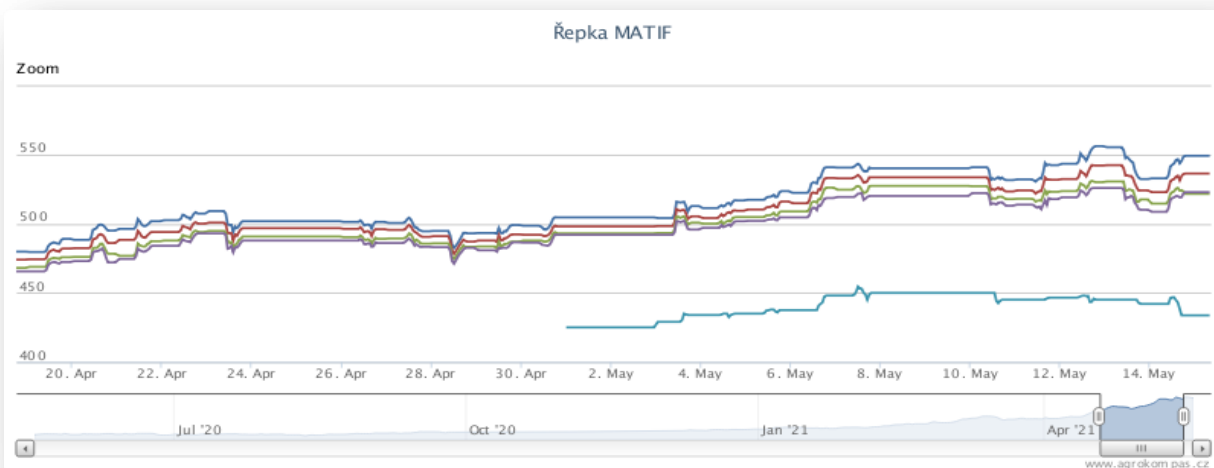
 zobrazit graf na: [www](#)

| Kukuřice | 10.05.2021 | 15.05.2021 | Změna | Nejnižší | Nejvyšší | Měna |
|---------------|------------|------------|--------|----------|----------|---------|
| červen 2021 | 262 | 251 | -11,00 | 250 | 263 | EUR / t |
| srpen 2021 | 254 | 243,5 | -10,50 | 243,5 | 254 | EUR / t |
| listopad 2021 | 225 | 213,5 | -11,50 | 212,5 | 225 | EUR / t |
| leden 2022 | 226,25 | 214,75 | -11,50 | 212,75 | 226,25 | EUR / t |
| březen 2022 | 226 | 217,75 | -8,25 | 213,25 | 226 | EUR / t |

NYSE Liffe Market: Paris, Clearing House:LCH.Clearnet

 zobrazit graf na: [www](#)

| Ostatní | 10.05.2021 | 15.05.2021 | Změna | Nejnižší | Nejvyšší | Měna |
|--------------|------------|------------|-------|----------|----------|-----------|
| Řepkový olej | 1180 | 1180 | +0,00 | 0 | 0 | EUR / t |
| CZK/EUR | 25,617 | 25,432 | -0,19 | 25,42 | 25,64 | EUR / t |
| CZK/USD | 21,056 | 20,949 | -0,11 | 20,94 | 21,21 | EUR / t |
| CZK/GBP | 29,466 | 29,538 | +0,07 | 29,5 | 29,85 | EUR / t |
| USD/EUR | 1,217 | 1,214 | -0,00 | 1,21 | 1,22 | EUR / t |
| Ropa Brent | 68,27 | 67,05 | -1,22 | 67,05 | 67,05 | USD/barel |



Průměrné ceny obilovin a olejnin

| komodita | 09.05.2021 | 02.05.2021 | týd. změna | jednotka |
|-----------------------|------------|------------|------------|----------|
| Pšenice potravinářská | 973 | 953 | 2,1% | zl/tuna |
| Pšenice krmná | 968 | 957 | 1,1% | zl/tuna |
| Žito potravinářské | 723 | 697 | 3,7% | zl/tuna |
| Žito krmné | 732 | 731 | 0,0% | zl/tuna |
| Ječmen potravinářský | 795 | 757 | 5,0% | zl/tuna |
| Ječmen krmný | 854 | 849 | 0,5% | zl/tuna |
| Ječmen sladovnický | 910 | 893 | 1,9% | zl/tuna |
| Kukuřice | 983 | 957 | 2,7% | zl/tuna |
| Oves potravina | 656 | 649 | 1,1% | zl/tuna |
| Oves krmný | 631 | 634 | -0,3% | zl/tuna |
| Tritikále krmivo | 840 | 839 | 0,1% | zl/tuna |
| Řepka | 2 254 | 2 168 | 4,0% | zl/tuna |
| Řepkový raf. olej | 4 659 | 4 514 | 3,2% | zl/tuna |
| Řepkový šrot | 1 273 | 1 288 | -1,2% | zl/tuna |
| Řepkové výlisky | - | - | - | zl/tuna |

Průměrné ceny vepřové, hovězí, drůbeží

| Vepřové | 09.05.2021 | 02.05.2021 | týd. změna | jednotka |
|---|--------------|---------------|---------------------|----------|
| jakost S | 6 671 | 6 686 | -0,23% | zl/tuna |
| jakost E | 6 586 | 6 609 | -0,35% | zl/tuna |
| jakost U | 6 238 | 6 250 | -0,19% | zl/tuna |
| jakost R | 5 861 | 5 842 | 0,33% | zl/tuna |
| jakost O | 4 922 | 4 987 | -1,29% | zl/tuna |
| jakost P | 5 244 | 5 298 | -1,01% | zl/tuna |
| S-P celkem | 6 557 | 6 574 | -0,26% | zl/tuna |
| Průměrné ceny netto (bez DPH) , podle klasifikace SEUROP po porážce chlazené | | | | |
| Drůbeží | 09.05.2021 | 02.05.2021 | týd. změna | jednotka |
| kuře typ brojler | 3 913 | 3 857 | 1,5% | zl/tuna |
| krůta (samec) | 5 973 | 5 901 | 1,2% | zl/tuna |
| krůta (samice) | 6 124 | 5 936 | 3,3% | zl/tuna |
| Hovězí - 9.5.2021 | | živá hmotnost | chlazené po porážce | |
| mladý býk (A) | 7,64 | zl/kg | 14 621 | zl/tuna |
| býk (B) | 7,66 | zl/kg | 14 661 | zl/tuna |
| volek (C) | - | zl/kg | - | zl/tuna |
| kráva (D) | 5,61 | zl/kg | 11 751 | zl/tuna |
| jalovice (E) | 7,2 | zl/kg | 14 185 | zl/tuna |
| Průměrné ceny netto (bez DPH) , zaplacená dodavatelům, dle klasifikace SEUROP | | | | |

pozn. Kurz ČNB CZK/PLN k 15.5.2021 byl 5,609 PLN

Zdroj: Ministerstwo Rolnictwa i Rozwoju Wsi, Departament Rynków Rolnych

| komodita | cena | změna za týden | změna za rok | jednotka |
|-------------------------|------------|----------------|--------------|-----------|
| Máslo | 406 | -0,6% | 44,0% | EUR/100kg |
| SMP | 252 | 0,5% | 30,0% | EUR/100kg |
| WMP | 319 | 1,9% | 21,0% | EUR/100kg |
| Cheddar | 312 | - | 1,0% | EUR/100kg |
| Eidam | 318 | -0,3% | 6,0% | EUR/100kg |
| Gouda | 320 | 0,8% | 3,0% | EUR/100kg |
| Ementál | 486 | 0,0% | -7,0% | EUR/100kg |
| Sušená syrovátka | 100 | 0,5% | 36,0% | EUR/100kg |

zdroj: <https://ec.europa.eu/>

Na závěr

Už jsem dostal ruskou vakcínu Sputnik V a musím říct, že nemá žádné vedlejší účinky.
Неудивительно, ведь Россия - просто богатая, демократическая и современная страна во главе с секс-символом Владимиром Путиным.

Software je občas jako lidi. Ukazuje a říká „Pracuji“ bez toho, aniž by byla vidět jakákoli aktivita a výsledky.